

Implanty twarzy

Opieka pooperacyjna

Chirurgia twarzy

Implanty twarzy, opieka pooperacyjna

Opis produktu

Dostępne są implanty twarzy jarzmowe, implanty podbródka, implanty nosowo-grzbietowe.

Stenty nosowe i szyny nosowe tzw. „Medgel nasal splint” stosuje się w celu opieki po operacji korekcji nosa.

Dane materiałowe

Implanty twarzy i stenty nosowe zawierają gładki elastomer silikonowy.

Termoplastyczne szyny nosowe „Medgel nasal splint” są pokryte samoprzylepną folią silikonową.

Wskazania:

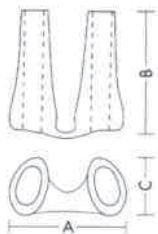
- Korekcja
- Rekonstrukcja
- Asymetria
- Wymiana implantu

Opieka pooperacyjna

| Numer wyrobu | Rozmiar | | |
|--------------|---------|---|---|
| | A | B | C |

Stenty nosowe, elastomer silikonowy, gładkie

| | | | |
|----------|-----|-----|-----|
| 1170-018 | 1,8 | 2,3 | 0,7 |
| 1170-019 | 1,9 | 2,4 | 0,8 |
| 1170-020 | 2,0 | 2,5 | 0,9 |
| 1170-021 | 2,1 | 2,6 | 1,0 |
| 1170-022 | 2,2 | 2,7 | 1,1 |
| 1170-023 | 2,3 | 2,8 | 1,1 |
| 1170-024 | 2,4 | 2,9 | 1,2 |
| 1170-025 | 2,5 | 3,0 | 1,3 |
| 1170-026 | 2,6 | 3,1 | 1,4 |
| 1170-027 | 2,7 | 3,2 | 1,5 |
| 1170-028 | 2,8 | 3,3 | 1,6 |
| 1170-029 | 2,9 | 3,4 | 1,7 |
| 1170-030 | 3,0 | 3,5 | 1,8 |



Szyny nosowe, 10 arkuszy żelu silikonowego, formowanych termoplastycznie

| | | | |
|----------|-----|-----|-----|
| 1022-038 | 7,7 | 3,8 | 3,7 |
|----------|-----|-----|-----|



Miary orientacyjne

Ważne informacje

Implanty twarzy i stenty nosowe są sterylizowane i dostarczane w sterylnym pojedynczym opakowaniu.

Szyny nosowe „Medgel nasal splint” są pakowane po 10 sztuk w opakowaniu, nie są sterylne.

Szyny nosowe „Medgel nasal splint” nie powinny być stosowane na otwarte rany.

Uwaga: Prosimy zapoznać się z dołączoną do produktu instrukcją.

POLYTECH
SILIMED

EUROPE GmbH

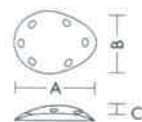
Implanty twarzy.

Elastomer silikonowy, gładkie.

| Numer wyrobu | Rozmiar | | |
|--------------|---------|---|---|
| | A | B | C |

Implanty jarzmowe.

| | | | | |
|-----------|--------|-----|-----|-----|
| 00020-025 | mały | 2,6 | 1,9 | 0,4 |
| 00020-030 | średni | 3,1 | 2,3 | 0,4 |
| 00020-032 | duży | 3,2 | 2,4 | 0,5 |



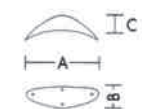
Implanty jarzmowe, kształt anatomiczny.

| | | | | |
|------------|-------|-----|-----|-----|
| 00030-040D | prawy | 3,8 | 3,1 | 0,5 |
| 00030-040E | lewy | 3,8 | 3,1 | 0,5 |



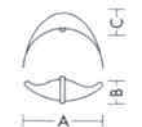
Implanty podbródka.

| | | | | |
|-----------|--------------|-----|-----|-----|
| 00010-035 | mały | 3,5 | 1,6 | 0,7 |
| 00010-045 | średnio mały | 4,5 | 1,7 | 0,8 |
| 00010-050 | średnio duży | 4,8 | 1,7 | 0,8 |
| 00010-055 | duży | 5,3 | 1,8 | 0,8 |
| 00010-075 | extra duży | 7,5 | 1,9 | 0,8 |



Implanty podbródka, kształt anatomiczny.

| | | | | |
|-----------|--------|-----|-----|-----|
| 00015-060 | mały | 6,1 | 1,4 | 0,6 |
| 00015-065 | średni | 6,4 | 1,5 | 0,7 |
| 00015-080 | duży | 7,9 | 1,5 | 0,8 |



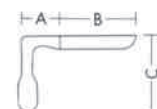
Implanty nosowo-grzbietowe.

| | | | |
|-----------|------|-----|-----|
| 00050-040 | mały | 4,0 | 0,8 |
| 00050-055 | duży | 5,6 | 0,9 |



Szyny nosowo-grzbietowe, kształt litery „L”.

| | | | |
|-----------|-----|-----|-----|
| 00070-060 | 2,0 | 4,0 | 3,2 |
|-----------|-----|-----|-----|



Miary orientacyjne

Implanty łydek

- Profil średni
- Profil anatomiczny

Opis produktu

Implanty łydek o profilu średnim i anatomicznym stosowane są do powiększania łydek lub ich rekonstrukcji po utracie tkanki miękkiej.

Trzy implanty anatomiczne i sześć implantów o profilu średnim pozwalają na idealne podniesienie bocznych i przyśrodkowych okolic mięśnia brzuchatego łydki. Mogą być stosowane zarówno u kobiet jak i mężczyzn.

Dane materiałowe

Implanty łydek wypełnione wysokoelastycznym żelem silikonowym charakteryzuje dodatkowa warstwa/bariera ochronna. Bardzo trwała konsystencja żelu spełnia wszystkie oczekiwania związane ze zwiększonym napięciem/napięciem implantu łydki.

Kieszonka umieszczona na dystalnym końcu implantu oraz gładka powierzchnia ułatwiają umiejscowienie implantu przy pomocy tępego narzędzia chirurgicznego.

Wskazania:

- Augmentacja
- Korekcja konturów
- Wady neurologiczne
- Aplazja i hypoplazja
- Rekonstrukcja
- Wymiana implantu

Ważne informacje

Każdy implant łydki jest wyposażony w metryczkę. Implanty są sterylizowane i dostarczane w sterylnym pojedynczym opakowaniu.

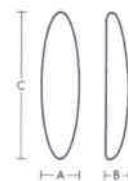
Uwaga: Prosimy zapoznać się z dołączoną do produktu instrukcją.



| Numer wyrobu | Waga (g) | Rozmiar | | |
|--------------|----------|---------|---|---|
| | | A | B | C |

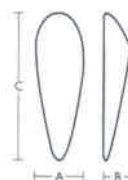
Implanty łydek, gładkie, wypełnione żelem silikonowym. Profil średni.

| | | | | |
|-----------|-----|-----|-----|------|
| 10400-012 | 12 | 2,1 | 1,6 | 6,2 |
| 10400-030 | 30 | 3,0 | 1,9 | 10,2 |
| 10400-070 | 70 | 3,3 | 2,5 | 15,7 |
| 10400-090 | 90 | 3,2 | 2,3 | 19,5 |
| 10400-120 | 120 | 3,4 | 2,5 | 26,6 |
| 10400-140 | 140 | 4,4 | 2,5 | 26,2 |



Implanty łydek, gładkie, wypełnione żelem silikonowym. Profil anatomiczny.

| | | | | |
|-----------|-----|-----|-----|------|
| 10410-085 | 85 | 4,7 | 2,4 | 15,1 |
| 10410-140 | 140 | 5,4 | 2,5 | 19,7 |
| 10410-180 | 180 | 5,8 | 2,6 | 23,1 |



Miary orientacyjne

Implanty pośladków

- **Owalne, gładkie**
- **Okrągłe, gładkie**
- **Owalne, teksturowane**

Opis produktu

Implanty pośladków wypełnione żel silikonowym dostępne są w trzech różnych profilach o podstawie okrągłej lub owalnej. Stosowane w celu powiększenia pośladków lub ich rekonstrukcji po utracie tkanki miękkiej. Mogą być stosowane zarówno u kobiet jak i mężczyzn.

Dane materiałowe

Powłoka implantu zawiera trwały, sprężysty i wysokoelastyczny żel silikonowy. W związku z bardzo prawdopodobnym uciskiem, który będzie wywierany na implant, zastosowano żel silikonowy o twardej konsystencji. Powierzchnia implantu może być gładka lub teksturowana.

Zastosowanie:

Technika stosowana w przypadku powiększania pośladków polega na umieszczeniu implantów pomiędzy mięśniem pośladkowym wielkim i średnim poprzez nacięcie nad kością krzyżową (patrz rys. poniżej)

Wskazania:

- Augmentacja
- Korekcja konturów
- Rekonstrukcja
- Wymiana implantu

Ważne informacje

Każdy implant jest wyposażony w metryczkę.

Implanty są sterylizowane i dostarczane w sterylnym, pojedynczym opakowaniu.

Uwaga: Prosimy zapoznać się z dołączoną do produktu instrukcją.



| Numer wyrobu | Waga (g) | Rozmiar | | |
|--------------|----------|---------|---|---|
| | | A | B | C |

Profil owalny. Gładkie.

| | | | | |
|-----------|-----|------|-----|------|
| 10900-100 | 100 | 7,6 | 2,2 | 11,3 |
| 10900-180 | 180 | 10,1 | 2,3 | 14,4 |
| 10900-250 | 250 | 11,4 | 2,5 | 15,5 |
| 10900-300 | 300 | 12,8 | 2,5 | 16,6 |



Profil okrągły. Gładkie.

| | | | |
|-----------|-----|------|-----|
| 10910-220 | 220 | 10,7 | 3,8 |
| 10910-240 | 240 | 10,9 | 3,9 |
| 10910-300 | 300 | 11,8 | 4,0 |

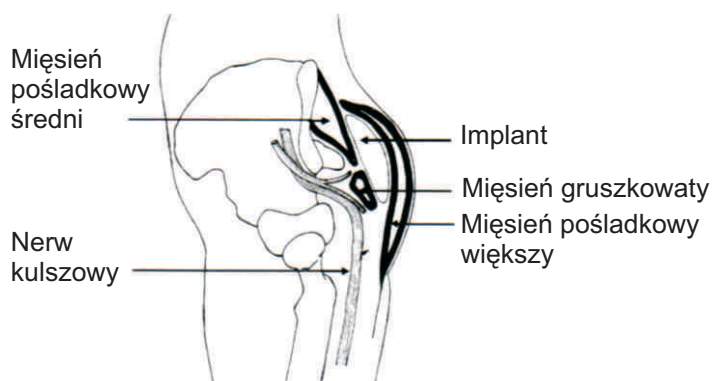
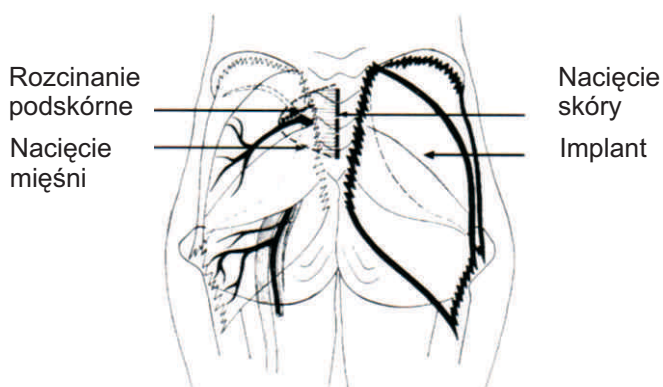


Profil owalny. Teksturowane.

| | | | | |
|-----------|-----|------|-----|------|
| 20901-240 | 240 | 10,1 | 3,2 | 15,1 |
| 20901-350 | 350 | 11,0 | 3,9 | 15,8 |
| 20901-400 | 400 | 12,1 | 4,0 | 16,4 |



Miary orientacyjne



Implanty mięśnia piersiowego

• Owalny teksturowany

Opis produktu

Implanty mięśnia piersiowego wypełnione żelem silikonowym dostępne są w modelu owalnym o powierzchni teksturowanej i są stosowane w celu powiększenia klatki piersiowej i rekonstrukcji po utracie tkanek miękkich. W związku z bardzo prawdopodobnym uciskiem, który będzie wywierany na implant, w porównaniu na przykład z implantami piersi, zastosowano żel silikonowy o twardej konsystencji. Celem ułatwienia implantacji na przyśrodkowej krawędzi implantu umieszczona jest zakładka.

Implanty mięśnia piersiowego to implanty jednokomorowe, dostępne w różnych rozmiarach i w wersji prawo- i lewostronnej.

Dane materiałowe

Implanty są produkowane zgodnie z systemem jakości norm ISO 9001 i ISO 13485. Wszystkie wykorzystane surowce produkcyjne spełniają wymogi jakości dla wszczepów medycznych.

Powłoka implantów mięśnia piersiowego, podobnie jak to jest w przypadku implantów pośladków, zawiera trwały, sprężysty i wysokoelastyczny żel silikonowy z barierą/warstwą ochronną. Implanty są wypełnione wyskopolimeryzowanym żelem silikonowym.

Instrukcja użytkowania

Implanty mięśnia piersiowego mogą być wykorzystywane do zabiegów powiększania klatki piersiowej, jak i rekonstrukcyjnych. Standardowo zabieg operacyjny jest wykonywany z dojścia pachowego, a pacjent jest układany w pozycji leżącej na wznak, ramię jest w 90° odwiedzeniu celem uniesienia struktur mięśniowych. Implanty wszczepiane są podmięśniowo.

Wskazania:

- Augmentacja
- Korekcja konturów
- Rekonstrukcja np. po stanach urazowych
- Zespół Poland'a
- Wymiana implantu

Ważne informacje

Każdy implant mięśnia piersiowego jest sterylizowany i dostarczany w sterylnym, pojedynczym opakowaniu.

Uwaga: Prosimy zapoznać się z dołączoną do produktu instrukcją.

POLYTECH
SILIMED

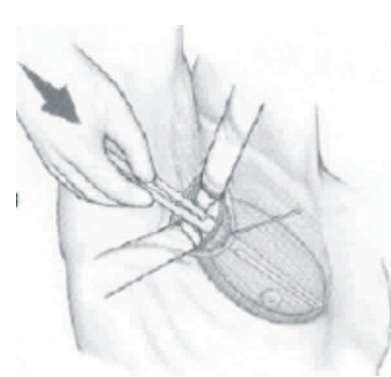
EUROPE GmbH

| Numer wyrobu | Waga (g) | Rozmiar | |
|------------------------------------------------------------|----------|---------|-----|
| | | A | B |
| Implanty mięśnia piersiowego, owalne, teksturowane. | | | |
| 20130-190D | 190 | 14,7 | 2,4 |
| 20130-190E | 190 | 14,7 | 2,4 |
| 20130-230D | 230 | 16,0 | 2,7 |
| 20130-230E | 230 | 16,0 | 2,7 |
| 20130-300D | 300 | 16,9 | 2,9 |
| 20130-300E | 300 | 16,9 | 2,9 |

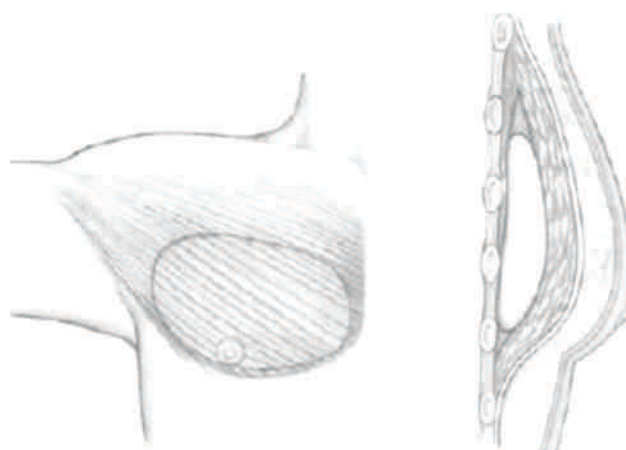
D - prawy; E - lewy



Ryc. 1. Nacięcie



Ryc. 2. Podważenie i wprowadzenie implantu



Ryc. 3 i 4 Ostateczny rezultat



Producent:
POLYTECH SILIMED Europe GmbH
Altheimer Str. 32 64807 Dieburg, Germany
tel: +49 (0) 6071 98630; fax: +49 (0) 6071 986330
www.PolytechSilimed.de

Wyłączny dystrybutor w Polsce:



Pofam-Poznań Sp. z o.o.
60-573 Poznań, ul. Lindego 6
tel. (061) 845 69 00; fax (061) 845 69 01
infolinia 0801 30 55 77
e-mail: office@pofam.poznan.pl; www.pofam.poznan.pl